



ТЕРРИТОРИАЛЬНЫЙ ОРГАН ФЕДЕРАЛЬНОЙ СЛУЖБЫ
ГОСУДАРСТВЕННОЙ СТАТИСТИКИ
ПО РОСТОВСКОЙ ОБЛАСТИ

Оперативные итоги развития сельского хозяйства Ростовской области. Рыболовство и рыбоводство.



январь – сентябрь 2023 года



ФЕДЕРАЛЬНАЯ СЛУЖБА
ГОСУДАРСТВЕННОЙ СТАТИСТИКИ

Оперативные итоги развития сельского хозяйства

Ростовской области

январь – сентябрь 2023 года

- 01 Уборка сельскохозяйственных культур
- 02 поголовье сельскохозяйственных животных
- 03 Производство продукции животноводства
- 04 Реализация продукции растениеводства
- 05 Реализация продукции животноводства
- 06 Запасы зерна в организациях
- 07 Рыболовство и рыбоводство

* Ежемесячные данные оперативной статистики





УБОРКА СЕЛЬСКОХОЗЯЙСТВЕННЫХ КУЛЬТУР В ХОЗЯЙСТВАХ ВСЕХ КАТЕГОРИЙ

ПО СОСТОЯНИЮ НА 1 ОКТЯБРЯ 2023 ГОДА

Валовой сбор в первоначально-оприходованном весе

Урожайность

тыс. тонн

в % к 1 октября 2022 года

15 621,6

105,6 %



Зерновые и зернобобовые культуры

ц/га

в % к 1 октября 2022 года

44,6

105,2 %

1 131,8

156,9 %



Подсолнечник

24,4

125,1 %

197,9

88,6 %



Картофель

168,0

77,2 %

444,6

125,4 %



Овощи открытого грунта

216,9

108,0 %





ПОГОЛОВЬЕ КРУПНОГО РОГАТОГО СКОТА В ХОЗЯЙСТВАХ ВСЕХ КАТЕГОРИЙ

ПО СОСТОЯНИЮ НА 1 ОКТЯБРЯ

Структура поголовья крупного рогатого скота по категориям хозяйств,
в % от хозяйств всех категорий

2023 год

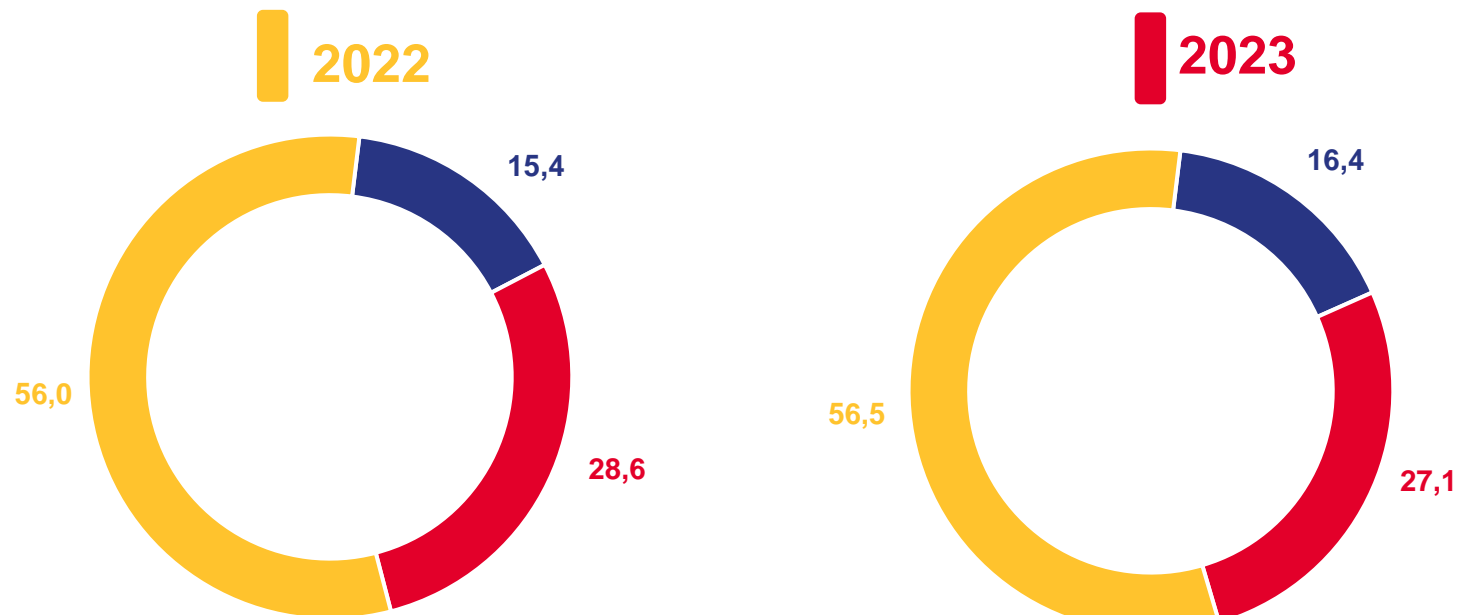
Поголовье КРС

647,1

тыс. голов

98,6 %

в % к 1 октября 2022 года



Сельскохозяйственные организации



Крестьянские (фермерские) хозяйства



Хозяйства населения





ПОГОЛОВЬЕ СВИНЕЙ В ХОЗЯЙСТВАХ ВСЕХ КАТЕГОРИЙ

ПО СОСТОЯНИЮ НА 1 ОКТЯБРЯ

2023 год

Поголовье свиней



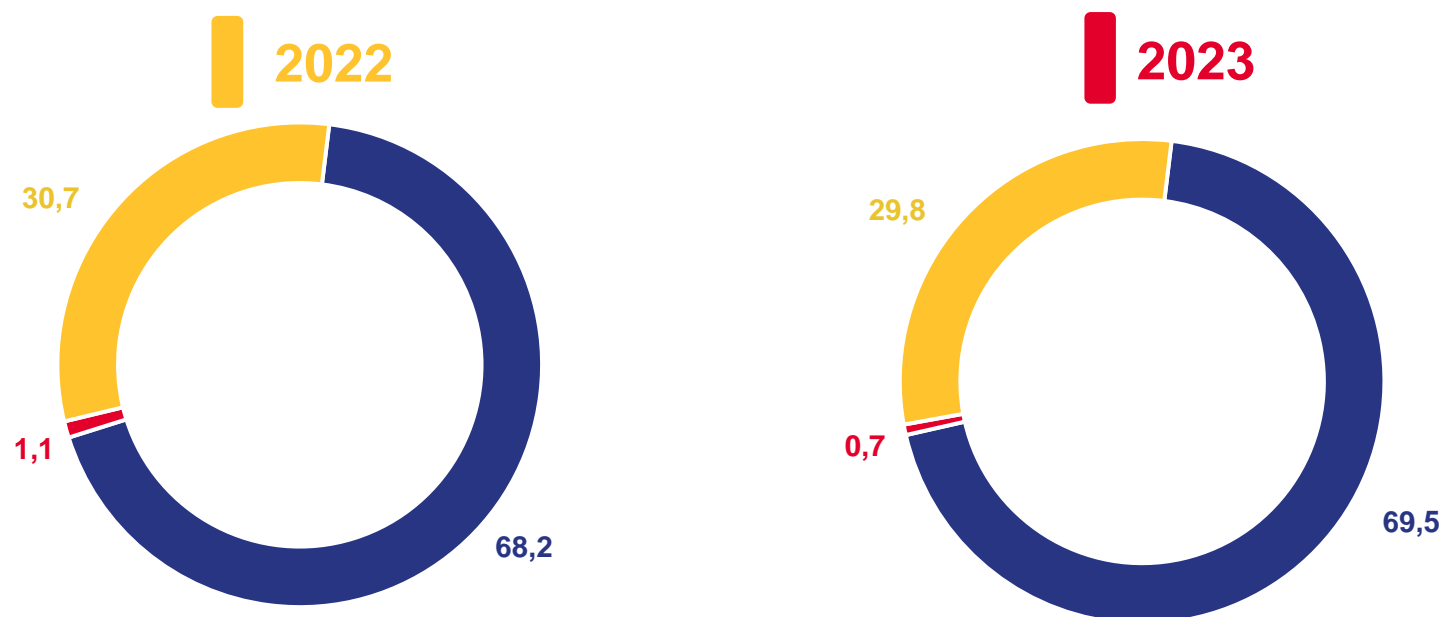
341,8

ТЫС. ГОЛОВ

97,1 %

в % к 1 октября 2022 года

Структура поголовья свиней по категориям хозяйств, в % от хозяйств всех категорий



○ Сельскохозяйственные организации



○ Крестьянские (фермерские) хозяйства



○ Хозяйства населения





ПОГОЛОВЬЕ ОВЕЦ И КОЗ В ХОЗЯЙСТВАХ ВСЕХ КАТЕГОРИЙ

ПО СОСТОЯНИЮ НА 1 ОКТЯБРЯ

Структура поголовья овец и коз по категориям хозяйств, в % от хозяйств всех категорий

2023 год

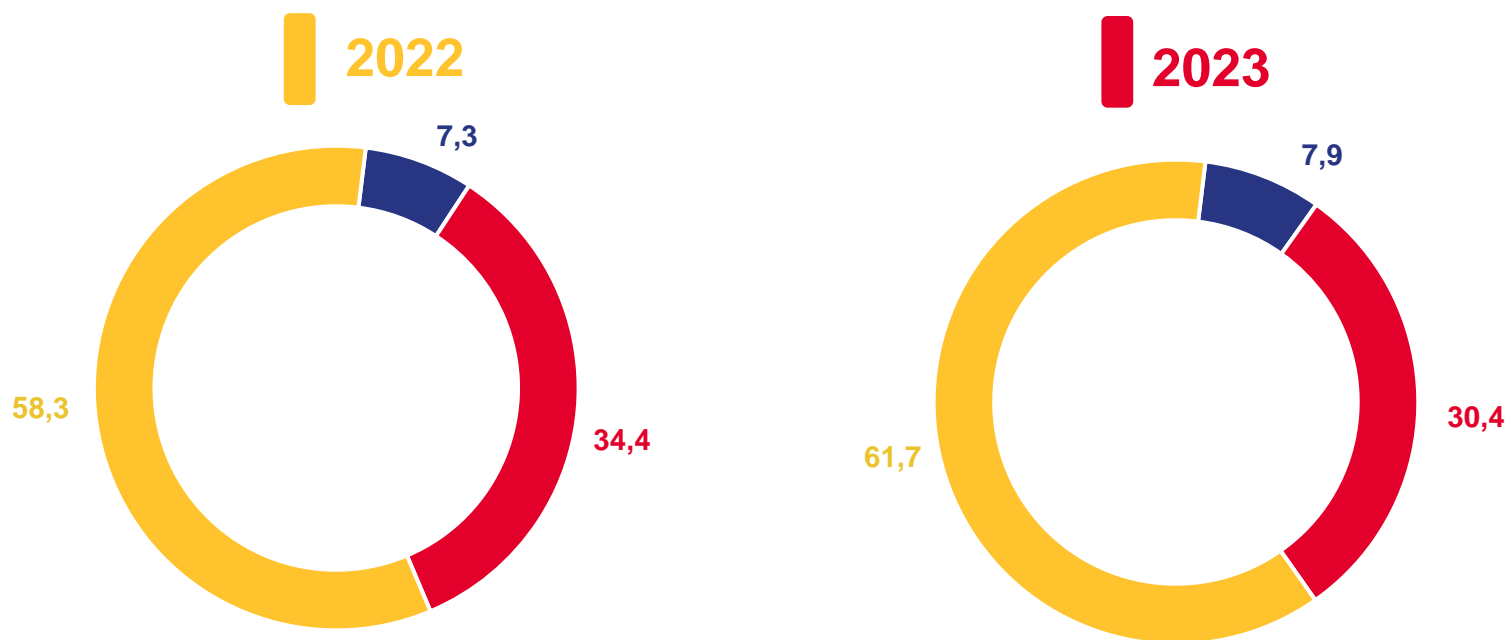
Поголовье овец и коз

948,2

тыс. голов

91,5 %

в % к 1 октября 2022 года



Сельскохозяйственные организации



Крестьянские (фермерские) хозяйства



Хозяйства населения





ПОГОЛОВЬЕ ПТИЦЫ В ХОЗЯЙСТВАХ ВСЕХ КАТЕГОРИЙ

ПО СОСТОЯНИЮ НА 1 ОКТЯБРЯ

Структура поголовья птицы по категориям хозяйств,
в % от хозяйств всех категорий

2023 год

Поголовье птицы

17,6

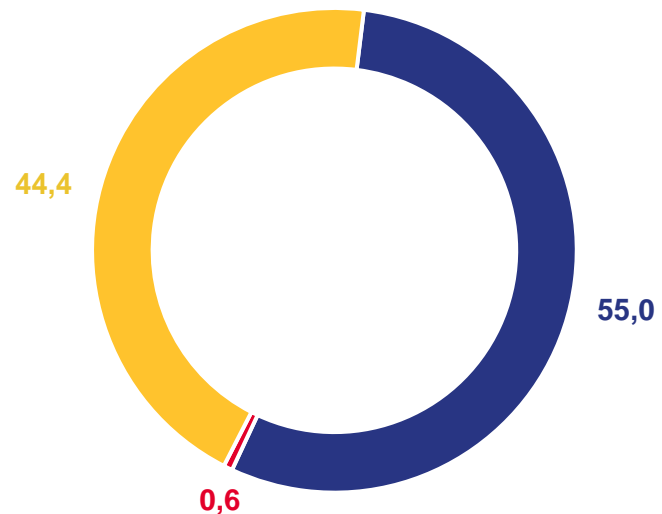
млн голов

99,5 %

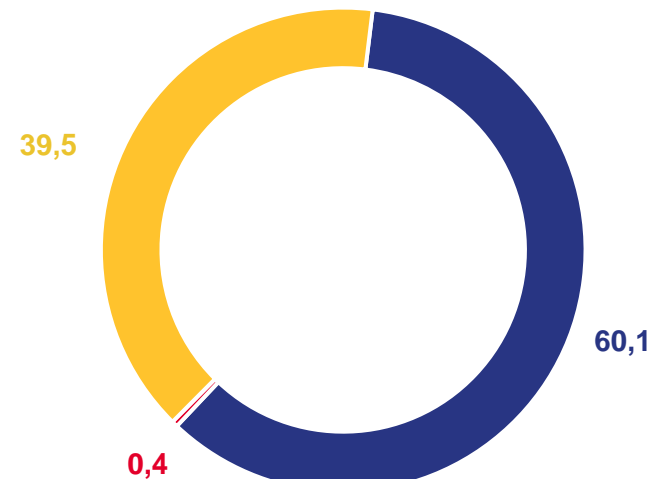
в % к 1 октября 2022 года




2022




2023



 Сельскохозяйственные организации



 Крестьянские (фермерские) хозяйства



 Хозяйства населения





ПРОИЗВОДСТВО МЯСА СКОТА И ПТИЦЫ В ХОЗЯЙСТВАХ ВСЕХ КАТЕГОРИЙ

ЯНВАРЬ – СЕНТЯБРЬ 2023 ГОДА

Реализовано на убой скота и птицы в живой массе

279,0

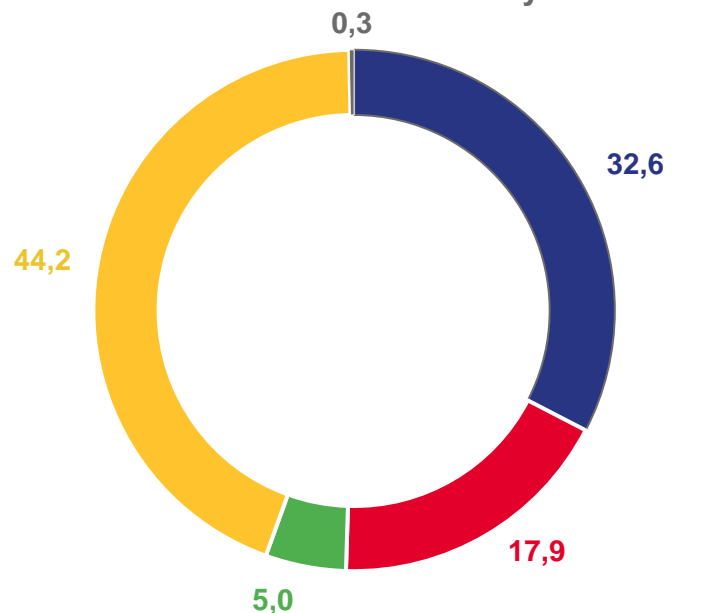
ТЫС. ТОНН

100,3 %

в % к январю - сентябрю 2022 года



Видовая структура производства мяса скота и птицы,
в хозяйствах всех категорий,
в % к итогу



Говядина

Баранина

Свинина

Мясо птицы

Другие виды скота



ПРОИЗВОДСТВО МОЛОКА В ХОЗЯЙСТВАХ ВСЕХ КАТЕГОРИЙ

ЯНВАРЬ – СЕНТЯБРЬ 2023 ГОДА

Надоено молока



854,2

тыс. тонн

100,4 %

в % к январю - сентябрю 2022 года

Средний удой молока от одной коровы



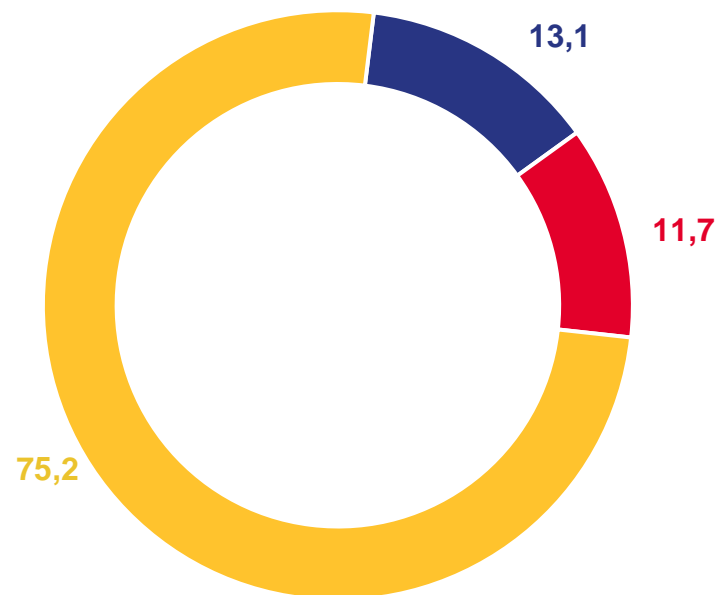
3 883

кг

103,0 %

в % к январю - сентябрю 2022 года

Институциональная структура производства молока,
в % от хозяйств всех категорий



Сельскохозяйственные организации



Крестьянские (фермерские) хозяйства



Хозяйства населения





ПРОИЗВОДСТВО ЯИЦ В ХОЗЯЙСТВАХ ВСЕХ КАТЕГОРИЙ

ЯНВАРЬ – СЕНТЯБРЬ 2023 ГОДА

Получено яиц



1 205,5

млн шт.

95,9 %

в % к январю - сентябрю 2022 года

Средняя яйценоскость от одной курицы несушки
по крупным и средним сельскохозяйственным организациям



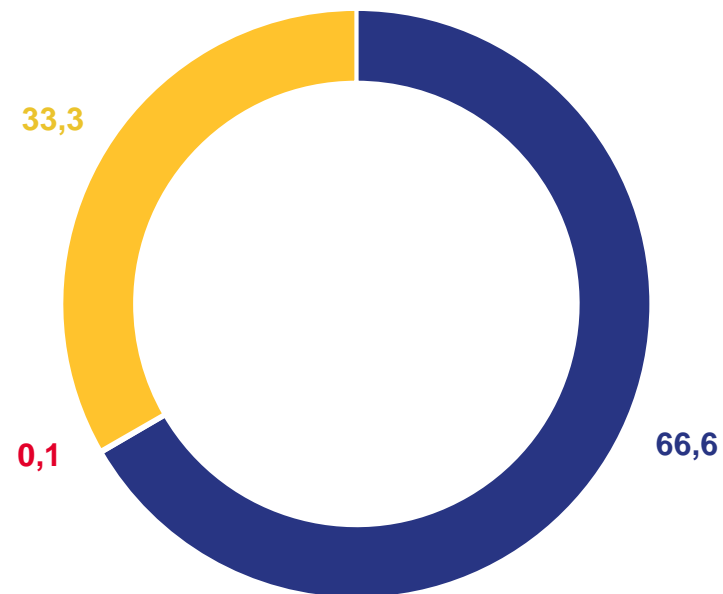
233

яиц

94,3 %

в % к январю - сентябрю 2022 года

Институциональная структура производства яиц,
в % от хозяйств всех категорий



Сельскохозяйственные организации



Крестьянские (фермерские) хозяйства



Хозяйства населения



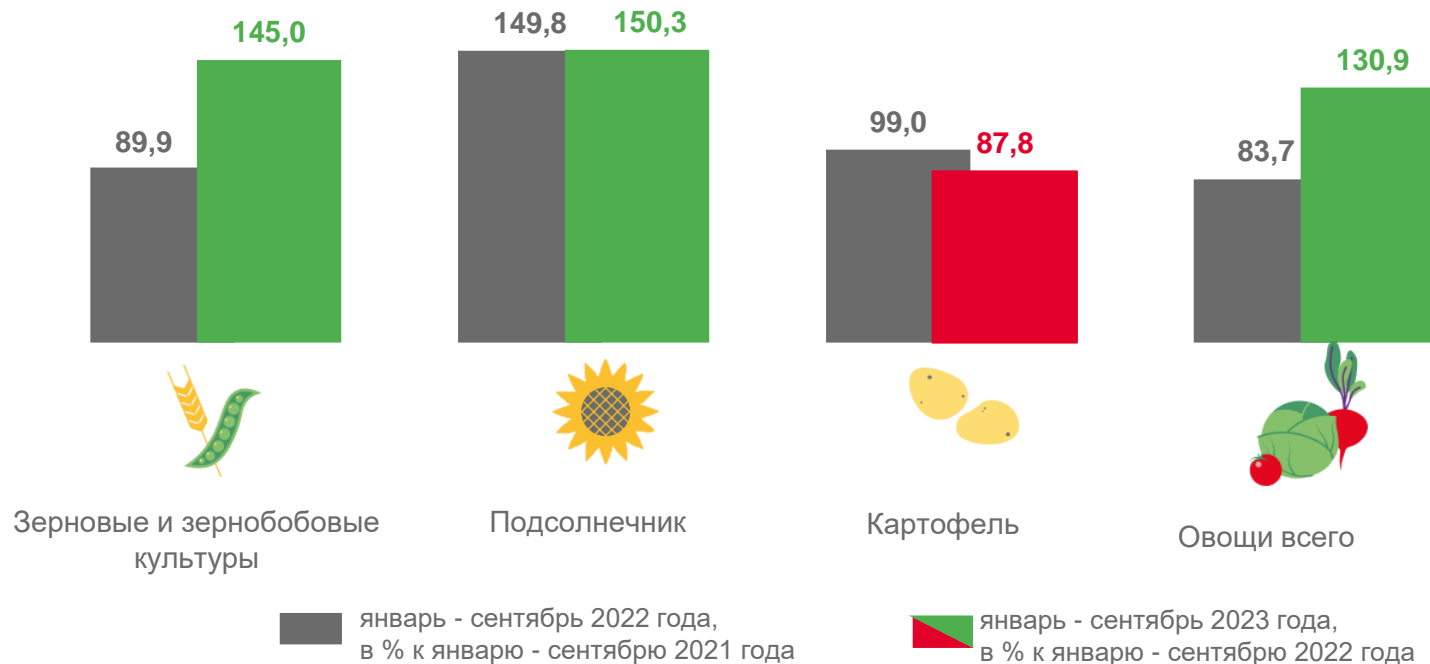




РЕАЛИЗАЦИЯ ПРОДУКЦИИ РАСТЕНИЕВОДСТВА СЕЛЬХОЗОРГАНИЗАЦИЯМИ

ЯНВАРЬ – СЕНТЯБРЬ 2023 ГОДА

Отгружено продукции растениеводства

ТЫС. ТОНН





РЕАЛИЗАЦИЯ ПРОДУКЦИИ ЖИВОТНОВОДСТВА СЕЛЬХОЗОРГАНИЗАЦИЯМИ

ЯНВАРЬ – СЕНТЯБРЬ 2023 ГОДА

Отгружено продукции животноводства



Мясо

149,1
тыс. тонн



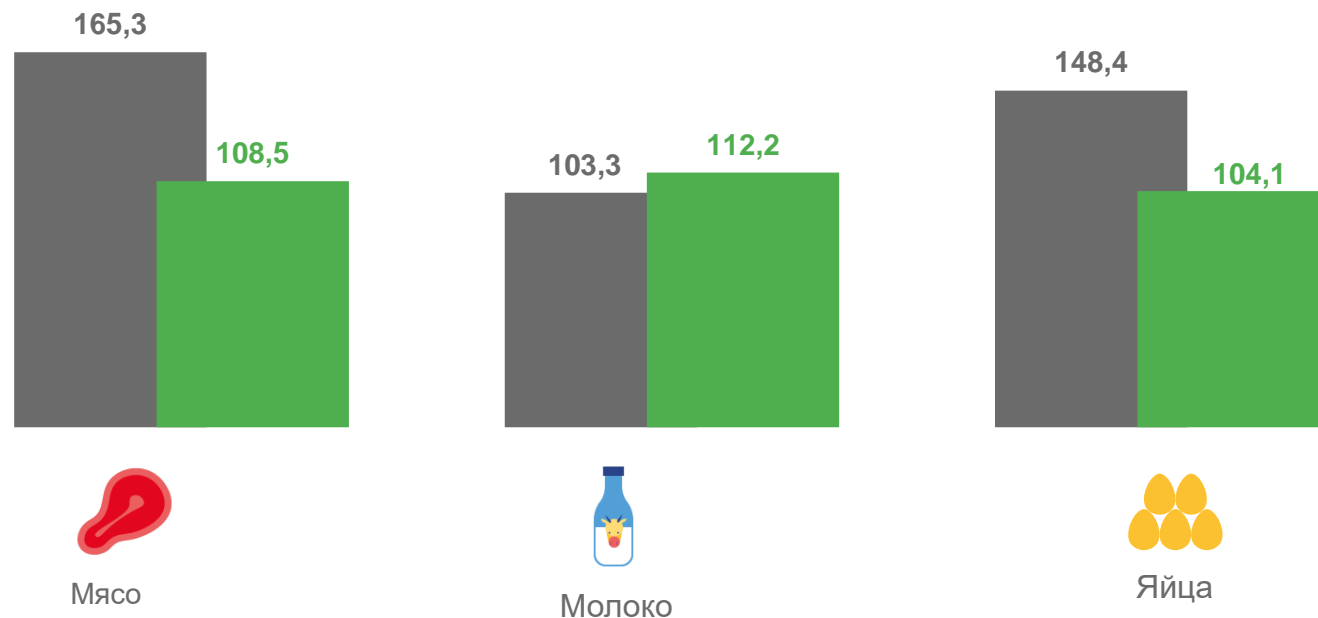
Молоко

105,0
тыс. тонн



Яйца

785,1
млн шт.



■ январь - сентябрь 2022 года,
в % к январю - сентябрю 2021 года

■ январь - сентябрь 2023 года,
в % к январю - сентябрю 2022 года





НАЛИЧИЕ ЗЕРНА В ОРГАНИЗАЦИЯХ

ПО СОСТОЯНИЮ НА 1 ОКТЯБРЯ 2023 ГОДА

Запасы зерна в организациях

5 280,0

тысяч тонн

104,3

в % к 1 октября 2022 года

В ТОМ ЧИСЛЕ:

В КРУПНЫХ И СРЕДНИХ
СЕЛЬСКОХОЗЯЙСТВЕННЫХ ОРГАНИЗАЦИЯХ

3 321,8

тысяч тонн

102,5

в % к 1 октября 2022 года

В ЗАГОТОВИТЕЛЬНЫХ И ПЕРЕРЕБАТЫВАЮЩИХ
ОРГАНИЗАЦИЯХ

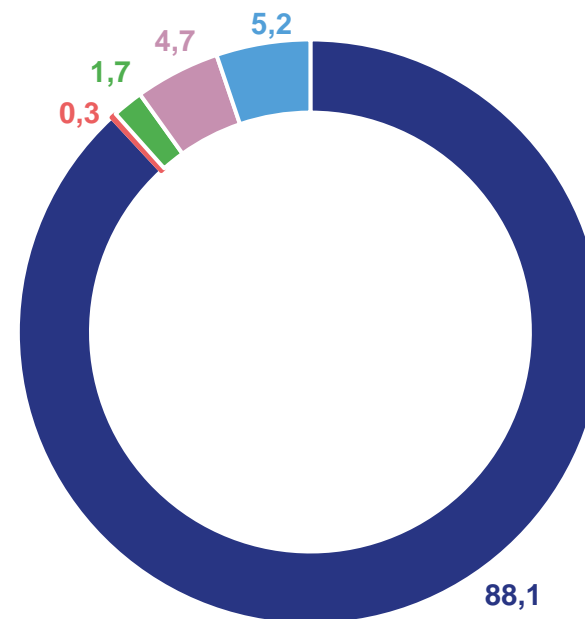
1 958,2

тысяч тонн

107,5

в % к 1 октября 2022 года

СТРУКТУРА ЗАПАСОВ ЗЕРНА В ЗАГОТОВИТЕЛЬНЫХ
И ПЕРЕРЕБАТЫВАЮЩИХ ОРГАНИЗАЦИЯХ ПО ВИДАМ КУЛЬТУР



○ Пшеница

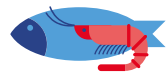
○ Рис

○ Кукуруза

○ Ячмень

○ Прочие
зерновые





ОБОРОТ ОРГАНИЗАЦИЙ ПО ВИДУ ДЕЯТЕЛЬНОСТИ «РЫБОЛОВСТВО И РЫБОВОДСТВО»

ЯНВАРЬ – СЕНТЯБРЬ 2023 ГОДА

млн руб.

в % к январю - сентябрю 2022 года

Рыболовство
и рыбоводство

1 300,9 **115,6 %**

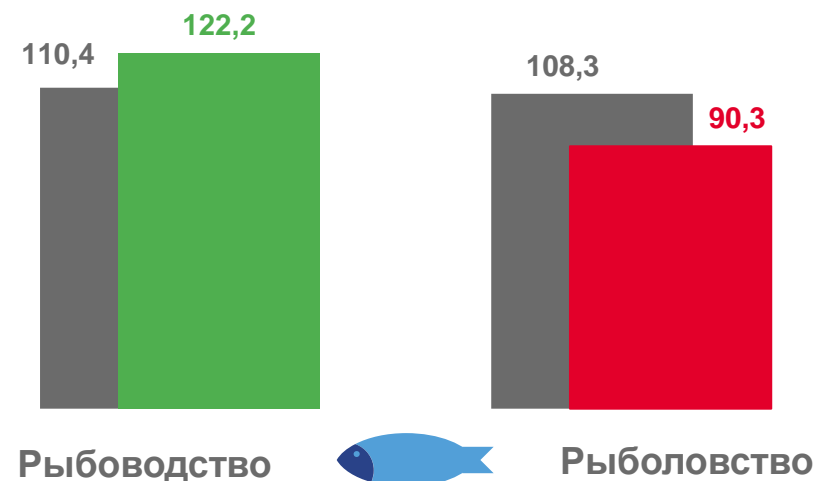
Рыбоводство

1 090,2 **122,2 %**



Рыболовство

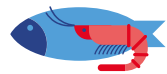
210,6 **90,3 %**



■ январь - сентябрь 2022 года к январю - сентябрю 2021 года

■ январь - сентябрь 2023 года к январю - сентябрю 2022 года





ПРОИЗВОДСТВО РЫБЫ И ПРОЧЕЙ ПРОДУКЦИИ РЫБОЛОВСТВА И РЫБОВОДСТВА

ЯНВАРЬ – СЕНТЯБРЬ 2023 ГОДА



Рыба пресноводная живая, являющаяся продукцией рыбоводства

6 640,6

тонн

102,5 %

в % к январю - сентябрю 2022 года



Рыба пресноводная свежая или охлажденная, не являющаяся продукцией рыбоводства

860,2

тонн

68,0 %

в % к январю – сентябрю 2022 года



Рыба пресноводная живая, не являющаяся продукцией рыбоводства

375,2

тонн

194,4 %

в % к январю – сентябрю 2022 года

